

Déverrouiller¹ son téléphone mobile

Votre **carte SIM** ne fonctionne pas dans les **téléphones portables** d'un autre **Opérateur téléphonique** que le vôtre.

Ceci est lié au fait que l'accès de votre **mobile** est restreint à un seul opérateur grâce à un code.

Donc, **tout mobile acheté chez un Opérateur est bloqué²** pour ne pouvoir être utilisé que chez cet Opérateur, même si le mobile a été acheté sans abonnement (avec par exemple, "La Carte" chez SFR).

Si vous voulez changer d'**Opérateur** en conservant votre **téléphone mobile** la première manipulation à réaliser est le déverrouillage de celui-ci:

Opération délicate, à faire avant toute chose, qqsoit le nouvel Opérateur choisi ; ne pas confondre avec débloquer la carte SIM.

Par Internet ou téléphone; généralement en moins d'une demi-heure.
On peut conserver le plus souvent son n° de mobile en 06 ...

¹ "Désimlocker"

² exception B & YOU (il y en a d'autres?)

L'objectif est de déverrouiller ces 3 mobiles ... pour un euro !



Mobiles achetés chez SFR, de gauche à droite, SAGEM MyC5-3 (en 2007), NOKIA 2630 (en 2008) tous deux avec abonnement 2 ans, DORO PhoneEasy 410gsm (en 2011) sans abonnement (La Carte)

Dans l'exemple traité : migration de SFR vers:
FREE Mobile 2€/mois ou vers B & YOU 9,99 €/mois

Pièges à éviter: Internet commercial ... (1/2):

Exemple vécu:

La loi Châtel, à quoi sert-elle ?

Changer d'opérateur mobile à moindres frais !



Et en toute simplicité !

Grâce à la loi Châtel, depuis le 1er juin 2008 :

- Vous pouvez résilier votre abonnement mobile avant la fin de l'engagement.
- Et si vous êtes engagés sur 24 mois et que vous résiliez après un an d'ancienneté, vous ne paierez pas plus de 1/4 de votre engagement restant.

Par exemple, vous avez un forfait de 35 € et il vous reste 10 mois d'engagement :
vous paierez au maximum $\frac{1}{4} \times (35 \times 10)$ soit 87,50 €.

Pensez à débloquer votre mobile !

Lorsque vous souscrivez un forfait avec un téléphone mobile, ce dernier ne fonctionne qu'avec la carte SIM de l'opérateur. Pour l'utiliser sur le réseau d'un autre opérateur, il faut débloquer votre téléphone à l'aide d'un code de déverrouillage.

Pour obtenir ce code, vous pouvez soit contacter votre ancien opérateur mobile qui vous le donnera gratuitement si vous avez le mobile depuis plus de 3 mois, soit utiliser notre système de déblocage de téléphone portable.

Pièges à éviter: Internet commercial ... (2/2)

Pour débloquer votre téléphone portable, c'est simple et rapide !

Complétez le formulaire ci-dessous et validez votre commande (pour récupérer votre code IMEI, tapez le *#06# sur votre téléphone).

Vous recevrez par SMS ou par e-mail un code de déverrouillage et la procédure à suivre.

Le tour est joué, votre téléphone est débloqué !



Prénom	<input type="text"/>
Email	<input type="text"/>
N° IMEI	<input type="text"/>
Modèle	<input type="text" value="Marque / Modèle"/>
Opérateur	<input type="text" value="--- Choisissez ---"/>

Déblocage à partir de 9,99 €
Remplissez le formulaire pour débloquer votre Téléphone Portable
Nous allons calculer le meilleur tarif en fonction de l'opérateur.

L'arnaque double est:

. Le prix est le plus souvent très supérieur au 9,99 € indiqués et est débité immédiatement

. Le déverrouillage n'est pas garanti! Dans ce cas, le remboursement se fera un mois après!
Question: cette entreprise déverrouille-t-elle un seul mobile?

REM: Tous les téléphones vendus chez B&YOU sont désimlockés et sans personnalisation opérateur, exceptés :

- l'ensemble des références d'iPhone (4/4S/5)
- le Samsung Galaxy SIII 4G
- le Samsung Galaxy Note II 4G.

Seuls ces téléphones nécessitent un désimlockage.

Ils peuvent être désimlockés / débloqués dès réception sur demande via le lien suivant :

<https://www.b-and-you.fr/report/report/index/actcode/U2DNL/>

Les autres téléphones ne sont pas verrouillés et sont donc utilisables avec n'importe quelle carte SIM.

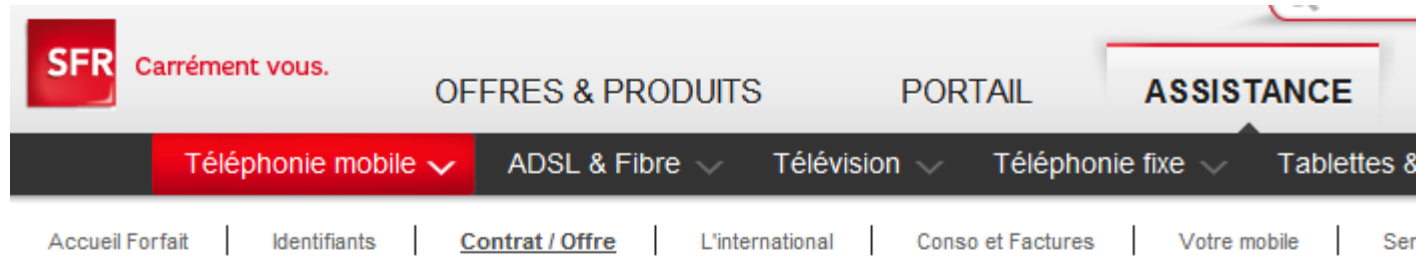
Bon à savoir pour le désimlockage d'un iPhone :

Sous 48 heures au plus tard, votre demande sera traitée auprès d'Apple. Pour finaliser le déblocage, il suffit de synchroniser votre iPhone avec iTunes depuis votre ordinateur. Plus d'infos:

http://support.apple.com/kb/HT5014?viewlocale=fr_FR&locale=fr_FR

FRAIS DE RESILIATION (1/3)

Par exemple, si vous avez un abonnement en cours chez SFR, des frais de résiliation vous seront demandés... :



[Assistance](#) > [Téléphonie mobile](#) > [Abonnés](#) > [Contrat / Offre](#) > [Résilier](#) > [Calculer vos frais de résiliation anticipée](#)

Calculer vos frais de résiliation anticipée

Vous souhaitez résilier votre abonnement mobile avant votre date de fin d'engagement ?
Nous mettons à votre disposition [une calculette pour estimer le montant de vos frais](#).

Comprendre le calcul de mes frais de résiliation

Le montant des frais de résiliation affiché sur la calculette est donné à titre indicatif. Il est calculé hors option du mois en cours, communications hors forfait.

Les remises éventuelles autres que l'avantage fidélité, la remise éco-avantage, -26 ans et spéciale Noël 2010 ne sont pas plus prises en compte.

- **Vous êtes engagé(e) pour une période de 12 mois et vous souhaitez résilier votre contrat avant la fin de celle-ci ?**

Vous restez redevable des mois d'abonnement restant à courir jusqu'à la fin de cette période.

- **Vous êtes engagé(e) pour une période de 24 mois et vous souhaitez résilier votre contrat après le 12ème mois ?**

Vous restez redevable d'un quart des sommes restant dues jusqu'à l'échéance contractuelle.

- **Vous êtes engagé(e) pour une période de 24 mois et vous souhaitez résilier votre contrat avant le 12ème mois ?**

Vous restez redevable des mois d'abonnement restant à courir jusqu'à la fin du 12ème mois auxquels s'ajoute le quart des sommes dues à compter du 13ème mois jusqu'à l'échéance contractuelle.

FRAIS DE RESILIATION (2/3)

■ Bon à savoir

Si vous vous êtes réengagé pour une durée inférieure ou égale à 12 mois, et en cas de résiliation avant la fin de cette période, vous serez redevable de la totalité des mois d'abonnement jusqu'au terme de celle-ci. Au-delà de cette période de réengagement (soit en général à compter du 13ème mois), seul le ¼ des mois contractuels restant dus jusqu'au terme de votre contrat vous sera demandé. Pour plus d'explications, contactez votre Service Client.

- Vous êtes engagé(e) pour une période de 24 mois, vous avez effectué durant cette période un acte entraînant un réengagement sur le forfait hors 12 mois, et vous souhaitez résilier votre contrat après le 12ème mois du réengagement : vous restez redevable d'un quart des sommes restant jusqu'à l'échéance contractuelle. Pour plus d'explications, contactez votre Service Client.

Chez SFR, un calculateur est disponible:

FERMER ✕

SFR Abonnement forfait mobile: calculez vos frais de résiliation

Calculez le montant approximatif de vos frais en cas de résiliation anticipée de votre abonnement mobile.

Bon à savoir : Munissez-vous de votre dernière facture mobile mensuelle pour trouver les informations nécessaires.

(*) Champs obligatoires

Montant de votre forfait mensuel* : € (Montant en € TTC à compléter)

Montant de vos remises :

- Avantage Fidélité : €
- Remise éco-avantage : €
- Remise -26 ans : €
- Autre remise : €

Durée actuelle d'engagement* : 12 mois 24 mois

Date de fin d'engagement* :

Date de résiliation souhaitée* :

Calculer

Estimation des sommes dues en cas de résiliation anticipée :

€

FRAIS DE RESILIATION (3/3)

Mais si l'abonnement est ancien (plus de 3 mois) ou si vous êtes à "La Carte", la résiliation est gratuite.

Conditions et tarifs

Conformément à la réglementation en vigueur, SFR vous propose de désimlocker votre mobile, acheté chez SFR :

- **Gratuitement** pour les cas suivants :
 - Achat de mobile seul (sans offre associée) ;
 - Achat de mobile ou renouvellement de mobile avec une offre SFR La Carte ;
 - Achat de mobile avec renouvellement de mobile sans engagement ;
 - Achat de mobile, avec un abonnement, et vous êtes engagé depuis plus de 3 mois ;
 - Achat de mobile, avec une offre au Prix Éco, avec ou sans engagement.
- **Payant** dans le cas où le mobile a été acheté depuis moins de 3 mois et avec un (ré)engagement.
Le désimlockage vous sera alors facturé 80€ TTC sur votre prochaine facture.

Le déverrouillage = "désimlockage" du mobile (SFR) 1/8



The image shows a Google search interface. The search bar contains the text "desimlocker sfr". Below the search bar, there are navigation tabs for "Web", "Images", "Maps", "Shopping", "Vidéos", "Plus", and "Outils de recherche". The "Web" tab is selected. Below the tabs, it says "Environ 216 000 résultats (0,17 secondes)". There are two search results displayed. The first result is titled "Desimlockage de Portable" and includes the URL "comment-debloquer-mon-portable.com/". The second result is titled "Déblocage tout Opérateur - Deblocage-Facile.com" and includes the URL "www.deblocage-facile.com/sfr".

Google desimlocker sfr

Web Images Maps Shopping Vidéos Plus ▼ Outils de recherche

Environ 216 000 résultats (0,17 secondes)

Annonces relatives à **desimlocker sfr** ⓘ

Desimlockage de Portable
comment-debloquer-mon-portable.com/
Désimlockage Téléphone à partir de chez vous en 3 minutes

Déblocage tout Opérateur - Deblocage-Facile.com
www.deblocage-facile.com/sfr
Débloquez votre mobile & insérer la carte SIM de votre nouvel opérateur
Liste des modèles à débloquer - Recherchez votre téléphone - Débloquent un HTC

Désimlocker votre mobile SFR
assistance.sfr.fr › Téléphonie mobile › Abonnés › Votre mobile
Retrouvez la marche à suivre pour faire **désimlocker** un mobile acheté chez **SFR**.

Le déverrouillage = "désimlockage" du mobile (SFR) 2/8

1. Récupérer le numéro d'IMEI du mobile à désimlocker

Le numéro d'IMEI est essentiel pour désimlocker un mobile. C'est la "carte d'identité" du mobile qui permettra d'obtenir son code de désimlockage.

Pour connaître le numéro d'IMEI, vous pouvez :

- le récupérer en composant ***#06#** sur le mobile ;
- le retrouver inscrit sous la batterie du mobile ;
- le retrouver inscrit sur l'étiquette d'emballage du mobile.

***#06#**

2. Demander le désimlockage du mobile

Une fois que vous disposez du numéro d'IMEI, vous pouvez demander le désimlockage du mobile :

- sur sfr.fr, depuis votre Espace Client en ligne ;

ou

- en appelant notre Service Client au 1023. L'appel doit alors être fait par le titulaire de la ligne. Afin de réaliser les manipulations sur votre mobile en direct avec l'un de nos conseillers, il est recommandé d'appeler depuis un autre téléphone.

De préférence à Internet qui peut conduire chez SFR à ceci: ... !

Attention

Dans l'immédiat, le statut de votre contrat ne nous permet malheureusement pas de répondre favorablement à votre demande de désimlockage.

Pour tout complément d'informations, contactez votre Service Client.

▶ Coordonnées

Le déverrouillage = "désimlockage" du mobile (SFR) 3/8

3. Procéder au désimlockage

- **Sur le site sfr.fr :**

Votre clé de désimlockage s'affichera automatiquement après avoir renseigné le numéro IMEI de votre mobile. Elle vous sera, en parallèle, communiquée par SMS et e-mail.

Si vous possédez un iPhone : après avoir renseigné votre numéro IMEI, la demande d'ouverture de droits sera alors envoyée automatiquement auprès d'Apple. Vous recevrez ensuite une confirmation par SMS et par e-mail qui vous invitera à finaliser le désimlockage de votre mobile via le logiciel iTunes.

- **En appelant notre Service Client au 1023 :**

Notre Service Client vous communiquera directement le code de désimlockage et la manipulation nécessaire pour le saisir sur votre mobile.

Attention, les protocoles de déverrouillage indiqués avec lien, par exemple de FREE Mobile vers SFR sont erronés ; si on veut déverrouiller un téléphone mobile acheté chez SFR, il faut le déverrouiller en allant directement chez SFR

Ci-dessous, coût téléphonique du 1023, depuis un fixe (chez Orange) pour déverrouiller les 3 mobiles SFR (NOKIA, SAGEM, DORO).

date/heure ▼	numéro appelé ▲	destination ▲	durée volume ▲	prix TTC ▲	
22-02-13 / 18h32	1023	service spécial	8min	0,30€ ▲	
22-02-13 / 18h31	1023	service spécial	44s	0,10€	
22-02-13 / 16h26	1023	service spécial	21min47s	0,68€	

2^{ème} ligne: communication interrompue.

Le déverrouillage = "désimlockage" du mobile (SFR) 4/8

Vous êtes muni de tous les documents relatifs à votre ancien opérateur (ici SFR)

Manipulation sur le mobile:

1. Soit vous vous faites guider pas à pas par l'opérateur du 1023
2. Soit vous lui demander de vous envoyer par mail le code de déverrouillage

En cliquant vous avez accès à un protocole correspondant à votre mobile

SFR Désimlocker mon mobile

Carrément vous

MME/MR Alain GRAND.IFAN
N° de tél : XXXXXXXXXXXX
N° de contrat : XXXXXXXXXXXX

Bonjour,

Suite à votre demande, vous trouverez ci-dessous le code et la procédure pour débloquer votre mobile.

La clé de désimlockage est le XXXXXXXXXXXX
Voici les phases à suivre pour finaliser le déblocage de votre mobile :

Etape 1 : Vous munir de la clé communiquée ci-dessus

Etape 2 : Cliquer [ici](#)

Etape 3 : Sélectionner la marque et le modèle de votre mobile

Etape 4 : Dérouler jusqu'à la rubrique "Votre mobile en toute sécurité"

Etape 5 : Choisir la manipulation de "désimlockage"

Etape 6 : Respecter les étapes de saisie inscrites sur l'écran de votre mobile.

Si après deux tentatives, votre mobile reste simlocké, nous vous recommandons d'arrêter la procédure et de prendre contact avec un conseiller du Service Client.

Le déverrouillage = "désimlockage" du mobile (SFR) 5/8

SFR Carrément vous. OFFRES & PRODUITS PORTAIL **ASSISTANCE**

Téléphonie mobile ▼ ADSL & Fibre ▼ Télévision ▼ Téléphonie fixe ▼ Tablettes

Mode d'emploi des téléphones

Vous désirez savoir comment surfer sur votre mobile, envoyer des mails ou prendre des photos ? Vous pouvez consulter la notice de votre mobile, et ses caractéristiques techniques en choisissant parmi les marques proposées, le modèle de votre mobile.

Accès Direct







Etape 1

Etape 2

















Retrouvez votre mobile parmi le catalogue des mobiles SFR. Vous pouvez aussi contacter la communauté SFR qui vous donnera les astuces qui permettront de mieux utiliser votre mobile.

[> Rendez-vous sur le forum SFR](#)



ACER

 BETOUCH E200	 ICONIA TAB A501	 LIQUID	 LIQUID METAL	 LIQUID MINI	 NEWTOUCH
--	---	---	--	---	---

ALCATEL

 ONE TOUCH TRIBE	 OT 156	 OT 355	 OT 585	 OT-303	 OT-505	 OT-C550	 OT-C835	 OT-C851
 OT-E160	 OT-E205	 OT-E227	 OT-E252	 OT-E256	 OT-E259	 OT-S210		

AMPLICOM

	
---	---

Vous choisissez
votre mobile:

Mode d'emploi des téléphones

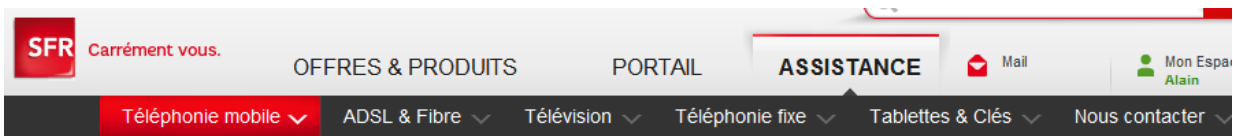
Vous désirez savoir comment surfer sur votre mobile, envoyer des mails ou prendre des photos ? Vous pouvez consulter la notice de votre mobile, et ses caractéristiques techniques en choisissant parmi les marques proposées, le modèle de votre mobile.

Accès Direct

Etape 1

Etape 2

Le déverrouillage = "désimlockage" du mobile (SFR) 6/8



Mode d'emploi du 2630



NOKIA 2630

Vous avez sélectionné le NOKIA 2630

- > Voir les autres modes d'emploi
- > Choisir un autre mobile

Mode d'emploi | Caractéristiques techniques

Accédez directement à la manipulation de votre choix :

Sélectionner la catégorie de votre manipulation | Sélectionner votre manipulation

Choisissez le type d'action que vous désirez réaliser, puis sélectionnez directement votre manipulation :

- Informations générales**
 - > Les touches de mon mobile
 - > Les messages d'erreur de mon mobile
 - > Le menu de mon mobile
 - > Les icônes de mon mobile
- Fonctions basiques de votre mobile**
 - > Accéder aux services vocaux SFR
 - > Sélectionner le réseau SFR
- Votre répertoire**
 - > Effacer un nom dans mon répertoire
 - > Copier le répertoire de la SIM vers le téléphone
 - > Chercher un nom dans mon répertoire
 - > Copier le répertoire du téléphone vers la SIM
 - > Enregistrer un nom dans mon répertoire
- Photos, Vidéos, Visio**
 - > Filmer une vidéo avec mon mobile
 - > Prendre une photo avec mon mobile
- Personnaliser et jouer**
 - > Télécharger un nouveau jeu
 - > Télécharger un nouveau logo
 - > Changer la sonnerie de mon mobile
 - > Télécharger une nouvelle sonnerie
 - > Changer le logo de mon mobile
- Votre mobile en toute sécurité**
 - > Changer le code de verrouillage de mon mobile
 - > Changer la carte SIM de mon mobile
 - > Activer le code de verrouillage de mon mobile
 - > Désimlockage avec une SIM autre opérateur
 - > Désimlockage avec une SIM SFR
 - > Activer ou désactiver le code PIN de mon mobile

➤ Désimlockage avec une SIM autre opérateur

➤ Désimlockage avec une SIM SFR

Liens utiles

- > Retrouver la liste des notices des mobiles
- > Rendez-vous sur le forum SFR
- > Contacter notre SAV Online, pour les problèmes d'utilisation de votre mobile
- > Voir les mobiles de la boutique en ligne

REM:
l'un ou l'autre, ceci n'a pas d'importance: voir page suivante

Le déverrouillage = "désimlockage" du mobile (SFR) 7/8

Mode d'emploi du 2630

NOKIA 2630



Vous avez sélectionné le NOKIA 2630

- > Voir les autres modes d'emploi NOKIA
- > Choisir un autre mobile

Mode d'emploi

Caractéristiques techniques

Accédez directement à la manipulation de votre choix :

Votre mobile en toute sécurité

Désimlockage avec une SIM SFR

Votre manipulation : Désimlockage avec une SIM SFR

Vous avez droit à 3 essais avant blocage définitif du mobile.

Le mobile accepte le désimlockage même si aucune carte n'est insérée.

La manipulation doit être continue car une pause de plus de 2 secondes entraîne un retour à l'écran de veille mais ne compte pas pour un essai.

Le code comporte 15 chiffres.

Principe de la manipulation :

#*#*# +code de désimlockage+ *#*# pour code réseau.

Liens utiles

Retrouver la liste des notices des mobiles

Donc 2 essais max puis si échec rappeler le 1023 pour être guidé par opératrice pour le dernier essai avant blocage définitif irrécupérable

Donc OK si carte SIM-SFR ou non-SFR, détériorée, absente ...

Donc si écran se met en veille ... remettre le curseur au bon endroit...

Le déverrouillage = "désimlockage" du mobile (SFR) 8/8

Principe de la manipulation :

P W +code de désimlockage+ 1 # pour code réseau

A partir de l'écran de veille :

Appuyez sur la touche #

Appuyez **3 fois** sur la touche * pour taper P

Appuyez **4 fois** sur la touche * pour taper W

Appuyez **2 fois** sur la touche * pour taper +

Entrez le **code de désimlockage**

par exemple 999999999999999 (15 chiffres)

Appuyez **2 fois** sur la touche * pour taper +

Pour le **code réseau** tapez **1**

Appuyez sur la touche #

c'est la fin de procédure,

l'écran de veille réapparaît :

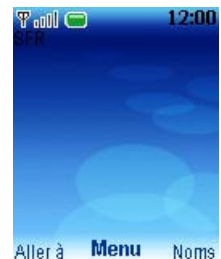


Le téléphone est désimlocké

Si le mobile vous répond :

ERROR CODE : le code n'est pas le bon, la procédure a échoué,

vous venez de perdre un essai

SIM WAS Not RESTRICTED : ce code a déjà été désimlocké



La portabilité du numéro de mobile (RIO) 1/2

Il ne reste plus qu'à solliciter l'Opérateur choisi (ex: Free ou B&YOU) pour souscrire un abonnement à 2 €/mois ou 9,99 €/mois par exemple.

Il y a possibilité de conserver son n° de mobile; la portabilité du numéro est la possibilité offerte à tout client possédant déjà un numéro de téléphone mobile de **changer d'opérateur** en gardant son numéro.

Le Relevé d'Identité Opérateur (RIO) est un code unique attribué à une ligne et à un contrat client.

On obtient le RIO chez son Opérateur en appelant le 3179 (quelque soit l'Opérateur) depuis son mobile:

un SMS comportant le n° RIO est envoyé en retour

Muni du n° de mobile et du n° RIO associé, il suffit de se rendre sur le Site du nouvel Opérateur.

La portabilité du numéro de mobile (RIO) 2/2

Exemple:
Nouvel Opérateur B&YOU

MON COMPTE
Email Mot de passe OK
> Mot de passe oublié ?

1. OFFRES ET TÉLÉPHONES 2. COORDONNÉES ET PAIEMENTS 3. CONFIRMATION DE COMMANDE

FORFAIT 24/24 & INTERNET 3Go 19€99 / mois SANS ENGAGEMENT Choisir ce forfait

FORFAIT 24/24 9€99 / mois SANS ENGAGEMENT Choisir ce forfait

CARTE PRÉPAYÉE 4€99 Carte SIM + 15 min incluses SANS ENGAGEMENT Choisir cette offre

Je choisis ma carte SIM en fonction de mon téléphone :

- Carte SIM standard et micro SIM Compatible avec tous les téléphones (sauf iPhone 5)
- Carte SIM nano Uniquement pour iPhone 5

Je souhaite conserver mon numéro de téléphone Oui Non

Récupérez votre Relevé Identité Opérateur (RIO) auprès de votre ancien opérateur en appelant le serveur vocal prévu à cet effet. Pour tous les opérateurs, vous pouvez désormais contacter le 3179. Le code à saisir comporte 12 caractères.

Votre numéro actuel : Votre Relevé Identité Opérateur (RIO) :

J'ai pris connaissance des informations nécessaires pour conserver mon numéro de téléphone mobile actuel, et je mandate B&YOU afin de résilier mon contrat et pour mon compte le contrat qui correspond au Relevé d'Identité Opérateur (RIO) que j'ai indiqué ci-dessus.

Je souhaite acheter un téléphone Choisir un téléphone

Pour l'étape suivante, munissez-vous d'un RIB et d'une pièce d'identité

Étape suivante

RÉCAPITULATIF DE MA COMMANDE :
MON ÉQUIPEMENT
Carte SIM 1,00 €
TOTAL à la commande : 1,00 €
MasterCard SecureCode VERIFIED by VISA 3X CB 1EURO.com

n° de mobile à conserver

n° RIO associé

GLOSSAIRE

Code PIN (*Personal Identification Number*):

Code comportant au moins 4 chiffres; il protège la **carte SIM** (*Subscriber Identity Module*) contre toute utilisation non autorisée. Il est conseillé de personnaliser (modifier) le code PIN de son mobile. Après 3 mauvais codes PIN, le téléphone mobile se bloque et il faut alors saisir le Code PUK.

Code PUK (*PIN Unlock Key*):

Code comportant 8 chiffres; celui-ci sert à réactiver un code PIN désactivé.

Ce code est toujours fourni avec une carte SIM. Si le code PUK est saisi de façon incorrecte sept à dix fois de suite (suivant le fournisseur), la carte SIM du téléphone devient inutilisable.

Code RIO (*Relevé d'Identité Opérateur*):

Code unique attribué à une ligne et à un contrat client. On obtient le RIO chez son Opérateur en appelant le **3179** (quelque soit l'Opérateur) depuis son mobile. Le client muni du numéro RIO peut engager une **procédure de portabilité** vers un autre opérateur.

Code IMEI (*International Mobile Equipment Identity*):

Code pour **identifier chaque téléphone mobile**; inscrit sur la boîte du mobile et à l'intérieur sous la batterie; on peut aussi l'obtenir en frappant ***#06#**. Ce numéro permet à l'Opérateur d'identifier le mobile et ainsi de l'autoriser ou non à se connecter. Son rôle principal est de pouvoir bloquer un mobile volé.

La loi Chatel¹ n° 2005-67 du 28 janvier 2005 a été votée pour protéger le consommateur au moment de résilier un contrat reconductible ou dit "à tacite reconduction". C'est maintenant grâce à cette loi que les organismes assureurs, de télécommunication, d'abonnements divers ne peuvent plus faire pression sur le consommateur pour reconduire un contrat.

Ainsi, pour 1 €, vous pouvez faire cadeau à chacun de vos 3 petits enfants d'un téléphone mobile "vintage" équipé d'une carte SIM chez *Free Mobile*.

Il vous en coûtera en plus 6 € (2€ x3) par mois pour que chacun dispose de deux heures de communication vers un fixe ou un mobile-tout opérateur (en France) ... et de SMS illimités:

**T ou
a+
JR**

¹Rapporteur Luc Chatel, au nom de la commission des affaires économiques